




# Análisis de la demanda de Talento en IT- LATAM.

Q1 2023



Lic. Sofia Maradei · [smaradei@busquedasit.com](mailto:smaradei@busquedasit.com)  
CEO



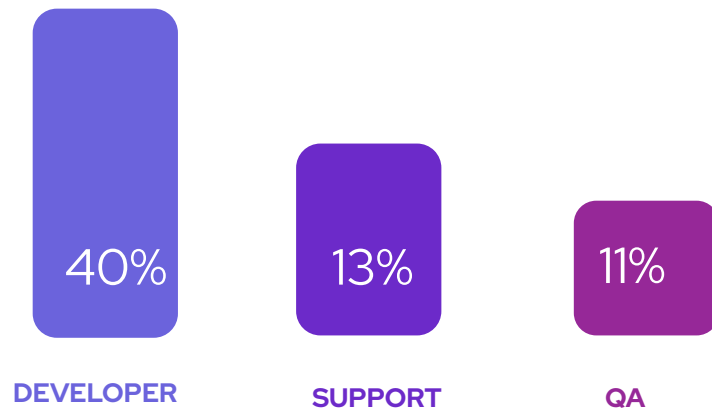


En Búsquedas IT, analizamos las más de **80 posiciones** demandadas para entender las tendencias laborales en Tecnología. En Q1 2023, la demanda de talento aumentó un **12%** respecto al Q4 2022.

**36%** El dominio del inglés a nivel conversacional **intermedio/avanzado** se considera un requisito excluyente.


**64%** De la demanda no requería un nivel de inglés alto, debido a que los roles implicaban interactuar con equipos de habla hispana.

## Top 3 posiciones más demandadas




**Inglés** requerido Q1

# Top 3 tecnologías más demandadas



# Países donde seleccionamos talento



# Demanda por Seniority

**Junior**


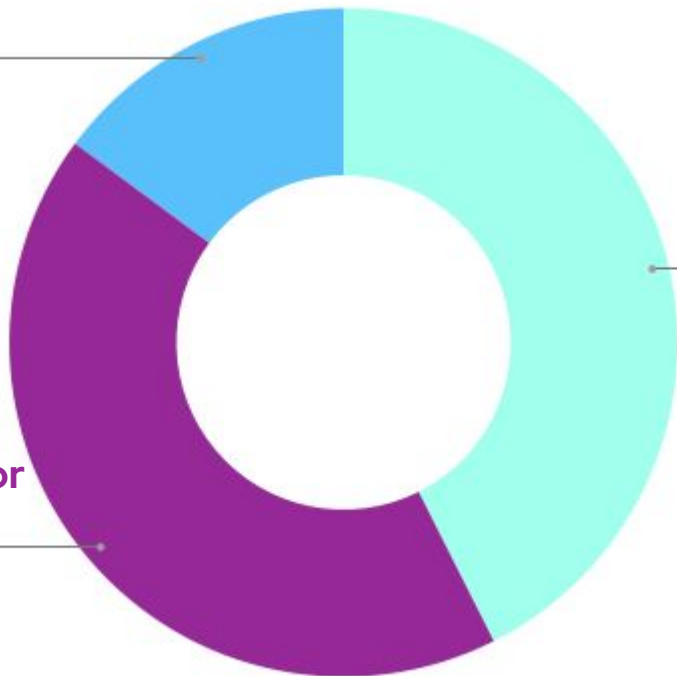
14,9%

**Semi-Senior**


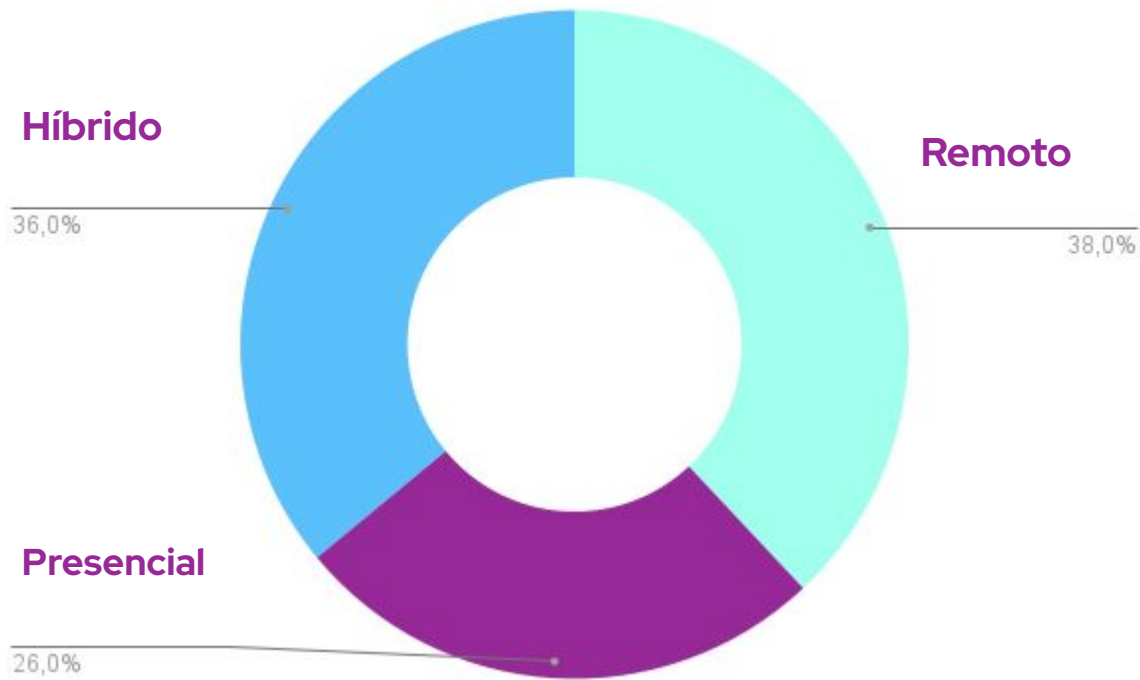
42,6%

**Senior**

42,6%



# Tendencias de **modalidad de trabajo.**



# Generalidades de la **Demanda Q1**



Un 73% de las empresas para las cuales buscamos Talento son de **URUGUAY**, le siguen las empresas de **EEUU** en un 21%.

**73%** Empresas de Uruguay.  
**21%** Empresas de EEUU.



La forma de contratación principal de este Q1 ha sido como **DEPENDIENTE** en un 66% y un 34% presenta la Modalidad **CONTRACTOR**.

**66%** Relación de dependencia.  
**34%** Contractor.



.Un 74% de las posiciones ofreció una contraparte económica en **PESOS**, mientras que un 26% lo hizo en **DÓLARES**.

**74%** Pago en pesos.  
**26%** Pago en USD.


# Habilidades Soft requeridas



Trabajo en equipo




Flexibilidad & Adaptación



Liderazgo



Comunicación efectiva



**Gracias!**

[www.busquedasit.com](http://www.busquedasit.com)